

# Інформація про виконання БЮДЖЕТУ Вінницької міської територіальної громади

I квартал 2025 року

14 → XXI

**Антоніна ЛЕСЬ** – директор департаменту  
фінансів Вінницької міської ради



ДОХОДИ БЮДЖЕТУ  
ВІННИЦЬКОЇ МІСЬКОЇ ТГ

# Доходи бюджету Вінницької міської ТГ за 1 квартал 2025 року

тис.грн.

1 квартал 2024 року  
1 582 661,2 тис. грн.

115,1%

1 квартал 2025 року  
1 822 067,2 тис. грн.

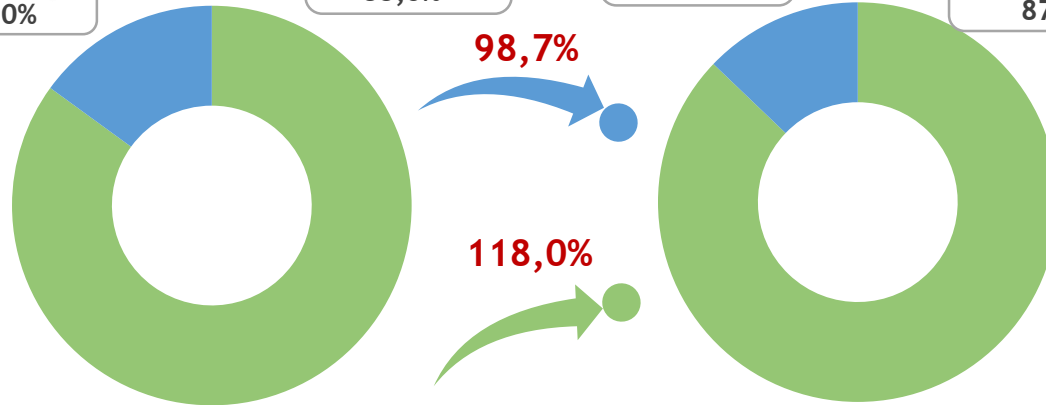
237 161,0  
15,0%

1 345 500,2  
85,0%

234 181,9  
12,9%

1 587 885,3  
87,1%

- Трансферти
- Власні доходи



Відсоток виконання плану

Власні доходи

24,6%

Трансферти

33,9%

Всього

25,5%

# Доходи бюджету Вінницької міської ТГ за 1 квартал 2025 року (загальний та спеціальний фонди)

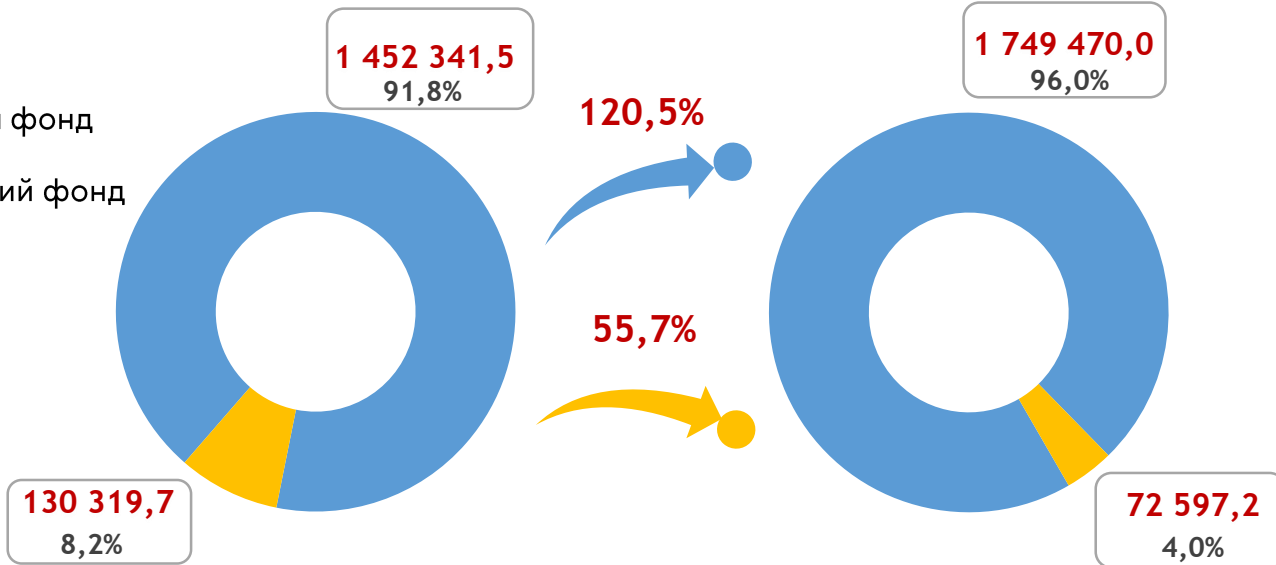
тис.грн.

1 квартал 2024 року  
1 582 661,2 тис. грн.

115,1%

1 квартал 2025 року  
1 822 067,2 тис. грн.

- Загальний фонд
- Спеціальний фонд



Відсоток виконання плану

Загальний фонд

25,1%

Спеціальний фонд

42,9%

Всього

25,5%




# ЗАГАЛЬНИЙ ФОНД



Вінницька  
міська рада

14 → XXI



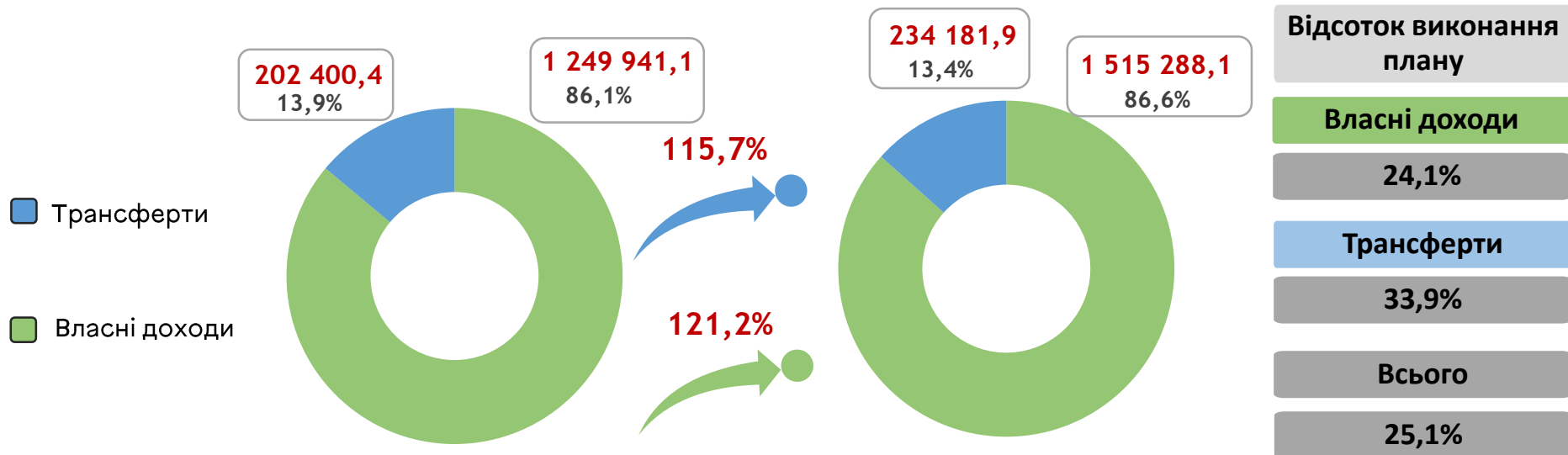
# Доходи загального фонду бюджету Вінницької міської ТГ за 1 квартал 2025 року

тис.грн.

1 квартал 2024 року  
1 452 341,5 тис. грн.

120,5%

1 квартал 2025 року  
1 749 470,0 тис. грн.



# Структура власних доходів загального фонду бюджету Вінницької міської ТГ

тис.грн.

1 кв. 2024 року  
1 249 941,1

121,2%

1 кв. 2025 року  
1 515 288,1

Податок та збір на доходи фізичних осіб	701 009,5 (56,1%)	884 110,0 (58,3%)
Єдиний податок	282 142,8 (22,6%)	294 707,3 (19,4%)
Акцизний податок	100 731,1 (8,0%)	136 946,3 (9,0%)
Плата за землю	82 401,3 (6,6%)	103 374,3 (6,8%)
Податок на нерухоме майно, відмінне від земельної ділянки	47 233,6 (3,8%)	56 843,0 (3,8%)
Плата за надання адміністративних послуг	12 257,3 (1,0%)	11 841,2 (0,8%)
Плата за встановлення земельного сервіту	5 787,3 (0,5%)	7 255,6 (0,5%)
Надходження від орендної плати за користування майновим комплексом та іншим майном	2 854,4 (0,2%)	3 958,7 (0,3%)
Плата за розміщення тимчасово вільних коштів місцевих бюджетів	1 766,7 (0,1%)	3 441,3 (0,2%)
Інші	13 757,1 (1,1%)	12 810,4 (0,9%)

# Структура трансфертів, що передаються з державного та місцевих бюджетів до загального фонду бюджету Вінницької міської ТГ

тис.грн.

1 кв. 2024 року  
202 400,4

115,7%

1 кв. 2025 року  
234 181,9

Освітня субвенція з державного бюджету	196 148,0	(96,9%)	205 919,4	(87,9%)
Субвенція з державного бюджету місцевим бюджетам на здійснення доплат педагогічним працівникам закладів загальної середньої освіти	-		18 638,1	(8,0%)
Субвенція з місцевого бюджету на здійснення переданих видатків у сфері освіти за рахунок коштів освітньої субвенції	5 228,9	(2,6%)	6 409,6	(2,7%)
Субвенція з місцевого бюджету на забезпечення діяльності фахівців із супроводу ветеранів війни та демобілізованих осіб та окремі заходи з підтримки осіб, які захищали незалежність, суверенітет та територіальну цілісність України, за рахунок відповідної субвенції з державного бюджету	-		1 160,6	(0,5%)
Субвенція з державного бюджету місцевим бюджетам на надання державної підтримки особам з особливими освітніми потребами	-		1 059,0	(0,5%)
Інші субвенції з місцевого бюджету (за рахунок обласних субвенцій)	461,6	(0,2%)	657,9	(0,3%)
Інші дотації з місцевого бюджету	561,9	(0,3%)	337,3	(0,1%)

# Податок та збір на доходи фізичних осіб

тис.грн.

1 квартал  
2025 року

884 110,0

1 квартал  
2024 року

701 009,5

126,1%

Відсоток виконання плану

1 квартал

Рік

114,3%

24,1%



# Надходження по єдиному податку

тис.грн.

1 квартал  
2025 року

294 707,3

1 квартал  
2024 року

282 142,8

104,5%



Відсоток виконання плану

1 квартал

Рік

100,6%

22,9%



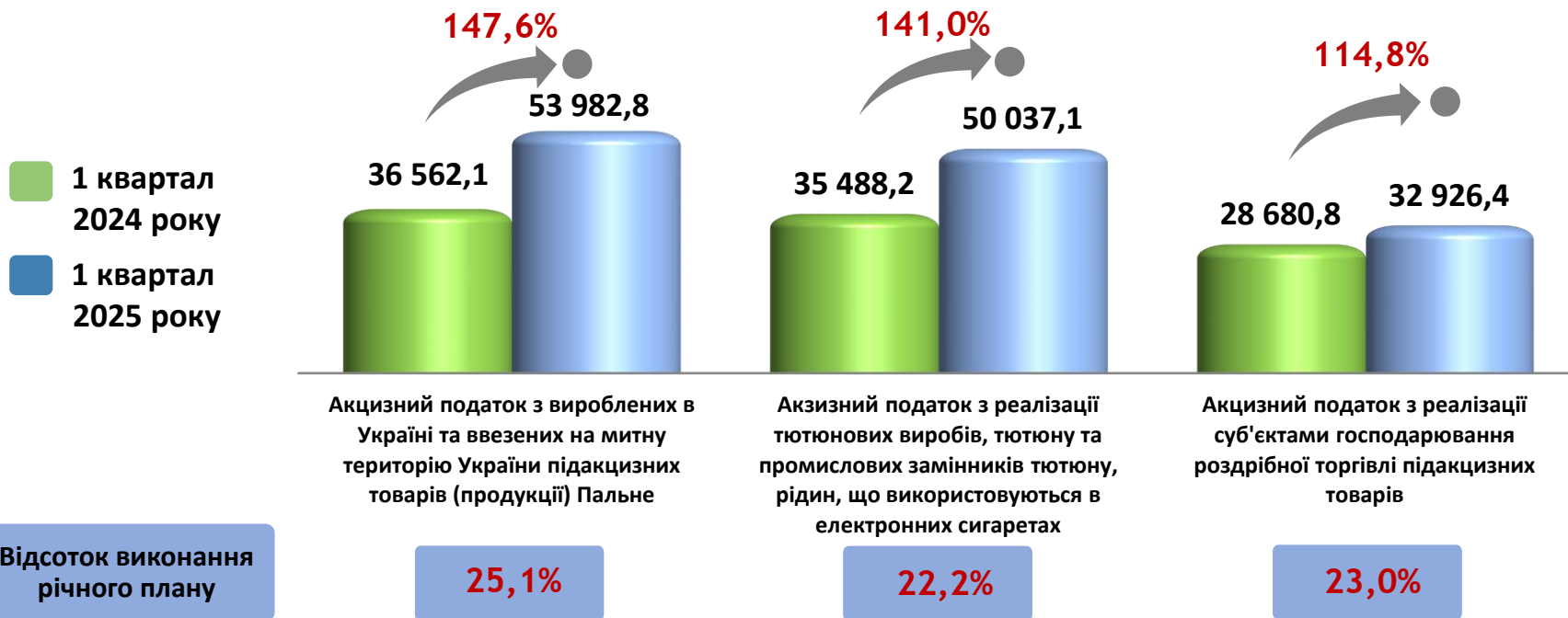
# Акцизний податок

тис.грн.

1 квартал 2024 року  
100 731,1 тис. грн.

136,0%

1 квартал 2025 року  
136 946,3 тис. грн.



Відсоток виконання  
річного плану

25,1%

22,2%

23,0%

# Плата за землю

тис.грн.

1 квартал  
2025 року

103 374,3

1 квартал  
2024 року

82 401,3

125,5%


Відсоток виконання плану

1 квартал

Рік

102,0%

28,6%



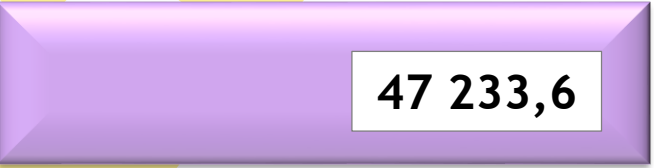
# Надходження по податку на нерухоме майно, відмінне від земельної ділянки

тис.грн.

1 квартал  
2025 року



1 квартал  
2024 року



120,3%



Відсоток виконання плану

1 квартал

Рік

102,4%

24,4%



# Плата за розміщення тимчасово вільних коштів місцевих бюджетів

тис.грн.

1 квартал  
2025 року

3 441,3

1 квартал  
2024 року

1 766,7

194,8%



Відсоток виконання плану

1 квартал

Рік

101,2%

45,3%





# СПЕЦІАЛЬНИЙ ФОНД



Вінницька  
міська рада

14 → XXI



# Доходи спеціального фонду бюджету Вінницької міської ТГ за 1 квартал 2025 року

тис.грн.

1 квартал 2024 року  
130 319,7 тис. грн.

55,7%

1 квартал 2025 року  
72 597,2 тис. грн.

34 760,6  
26,7%

95 559,1  
73,3%

72 597,2  
100,0%

76,0%

Відсоток виконання  
плану

Всього за рік

42,9%

Трансферти

Власні доходи

# Структура доходів спеціального фонду бюджету Вінницької міської ТГ

тис.грн.

1 квартал 2024 року  
130 319,7 тис. грн.

55,7%

1 квартал 2025 року  
72 597,2 тис. грн.

■ Власні надходження бюджетних установ

■ Екологічний податок

■ Бюджет розвитку

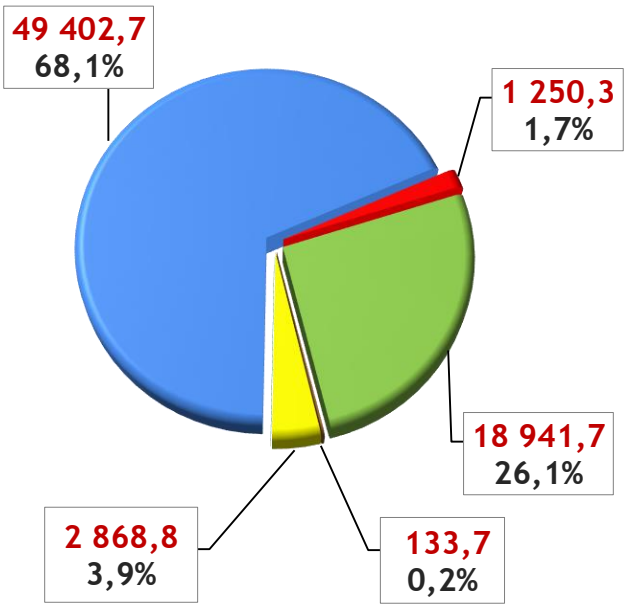
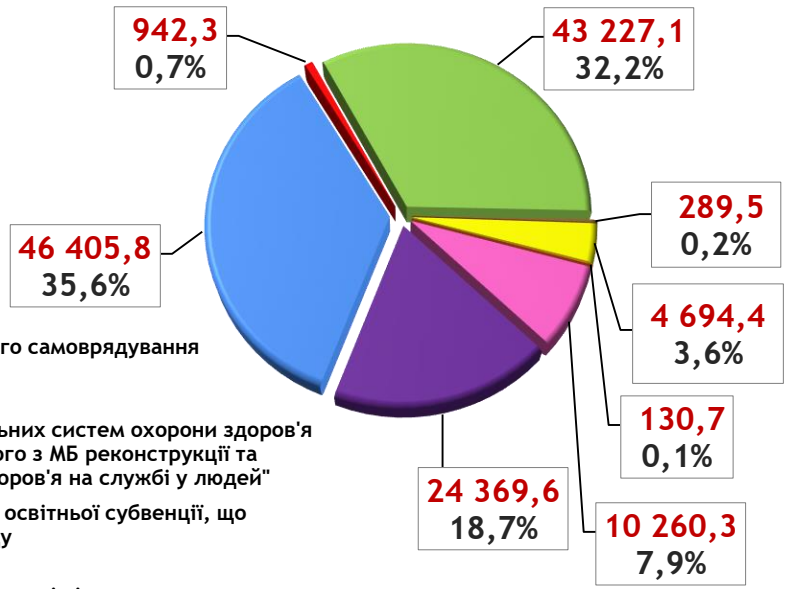
■ Інші надходження

■ Цільові фонди, утворені органами місцевого самоврядування

■ Субвенція з ДБ на реформування регіональних систем охорони здоров'я для здійснення заходів з виконання спільного з МБ реконструкції та розвитку проекту "Поліпшення охорони здоров'я на службі у людей"

■ Субвенція з МБ за рахунок залишку коштів освітньої субвенції, що утворилась на початок бюджетного періоду

■ Надходження в рамках програм допомоги урядів іноземних держав, міжнародних організацій, донорських установ



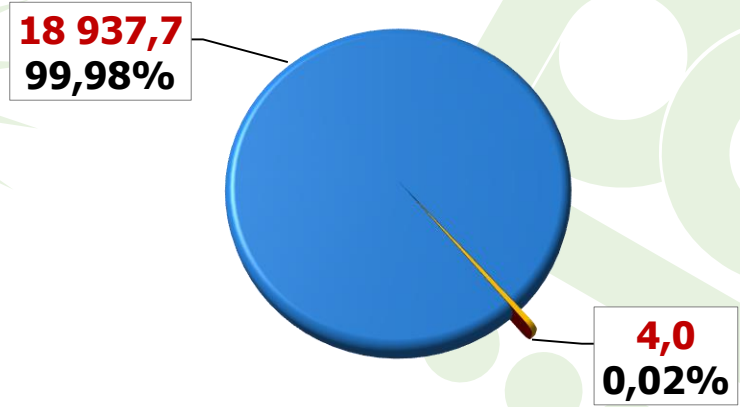
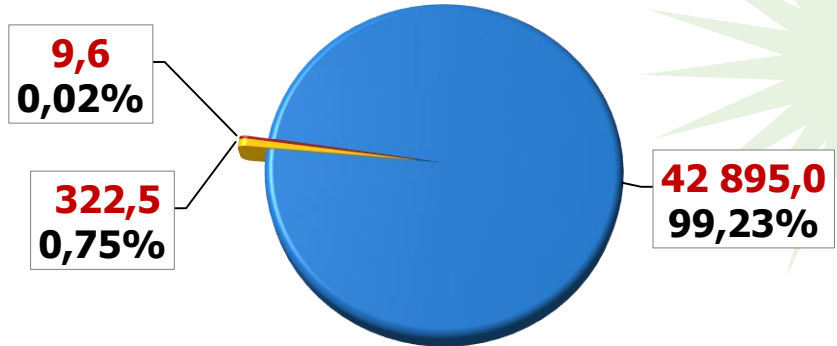
# Структура доходів бюджету розвитку Вінницької міської ТГ

тис.грн.

1 квартал 2024 року  
**43 227,1 тис. грн.**

43,8%

1 квартал 2025 року  
**18 941,7 тис. грн.**



- Надходження коштів пайової участі у розвитку інфраструктури населеного пункту
- Кошти від відчуження майна, що перебуває в комунальній власності
- Кошти від продажу землі



ВИДАТКИ БЮДЖЕТУ  
ВІННИЦЬКОЇ МІСЬКОЇ ТГ

# Видатки бюджету Вінницької міської ТГ за I квартал 2025 року

(загальний та спеціальний фонди)

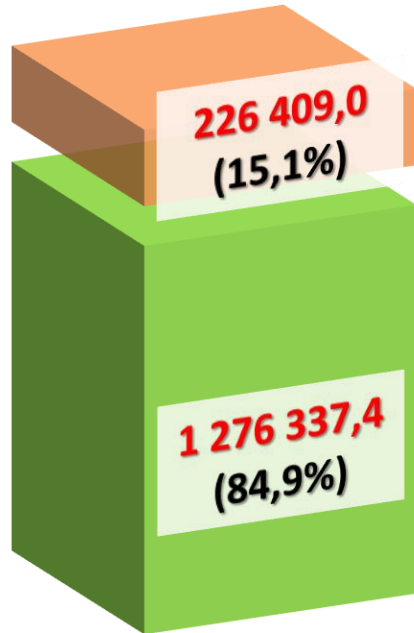
тис.грн.

1 квартал 2024 року  
1 502 746,4 тис. грн.

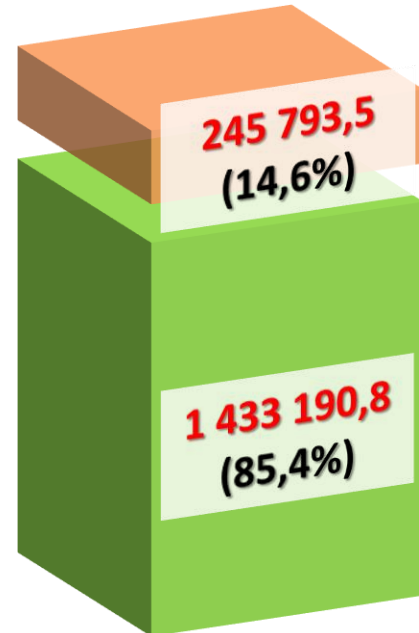
111,7%

1 квартал 2025 року  
1 678 984,3 тис. грн.

■ Видатки за рахунок трансфертів



108,6%



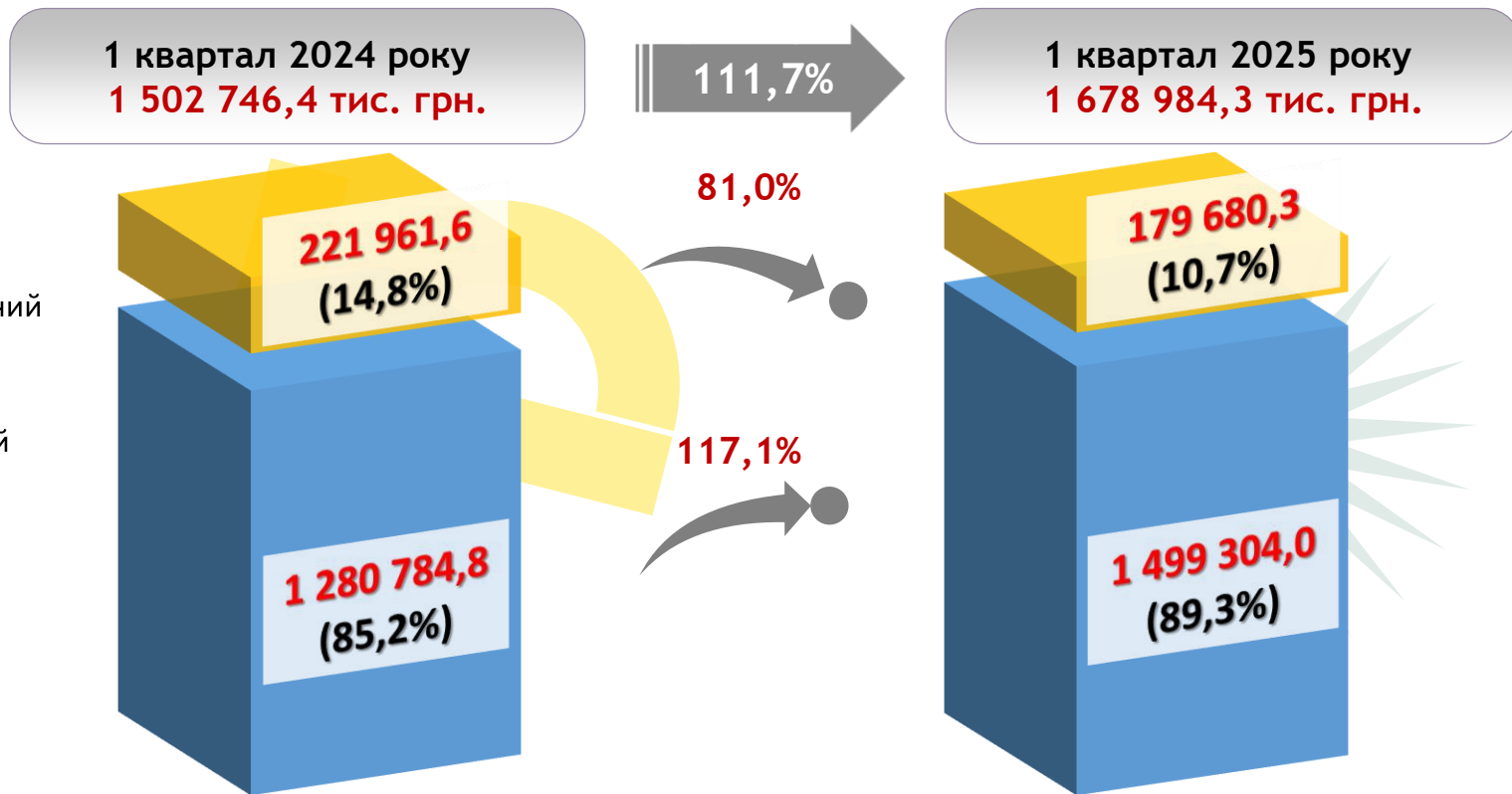
112,3%



# Видатки бюджету Вінницької міської ТГ за 1 квартал 2025 року

(загальний та спеціальний фонди)

тис.грн.



# Структура видатків бюджету Вінницької міської ТГ

тис.грн.

(загальний та спеціальний фонди)

**1 кв. 2024 року**  
**1 502 746,4**

111,7%

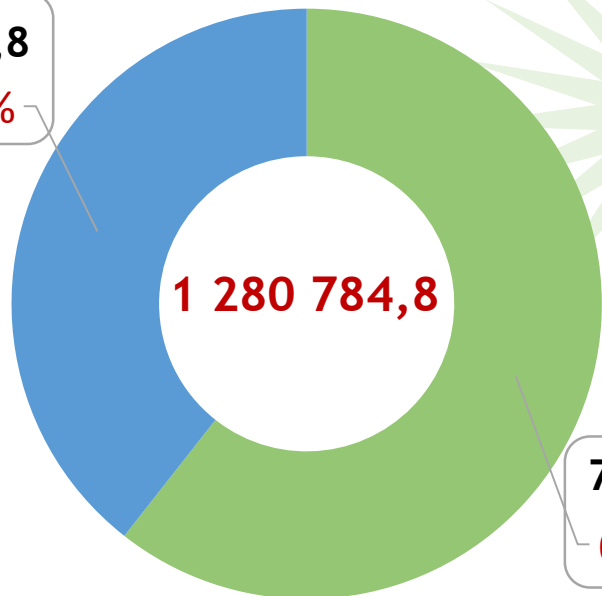
**1 кв. 2025 року**  
**1 678 984,3**

	1 кв. 2024 року	1 кв. 2025 року
Освіта	642 667,7 (42,8%)	667 874,2 (39,8%)
Соціальний захист та соціальне забезпечення	84 648,1 (5,6%)	93 437,9 (5,6%)
Житлово-комунальне господарство	202 228,5 (13,5%)	157 188,1 (9,4%)
Транспорт та транспортна інфраструктура	104 601,5 (7,0%)	121 041,2 (7,2%)
Громадський порядок та безпека	57 761,8 (3,8%)	110 126,5 (6,5%)
Охорона здоров'я	42 897,8 (2,9%)	47 783,9 (2,8%)
Реверсна дотація	-	132 819,6 (7,9%)
Будівництво "Вінницького регіонального клінічного лікувально-діагностичного центру серцево-судинної патології" за рахунок субвенції з державного бюджету	32 603,8 (2,1%)	-
Субвенції державному бюджету	91 454,0 (6,1%)	97 901,4 (5,8%)
Інші галузі	194 582,9 (12,9%)	196 350,6 (11,7%)
Культура і мистецтво	16 378,2 (1,1%)	23 159,0 (1,4%)
Фізична культура і спорт	31 807,4 (2,1%)	29 512,1 (1,8%)
Захист населення і територій від надзвичайних ситуацій	1 092,4 (0,1%)	1 789,8 (0,1%)
Обслуговування місцевого боргу	22,3	-

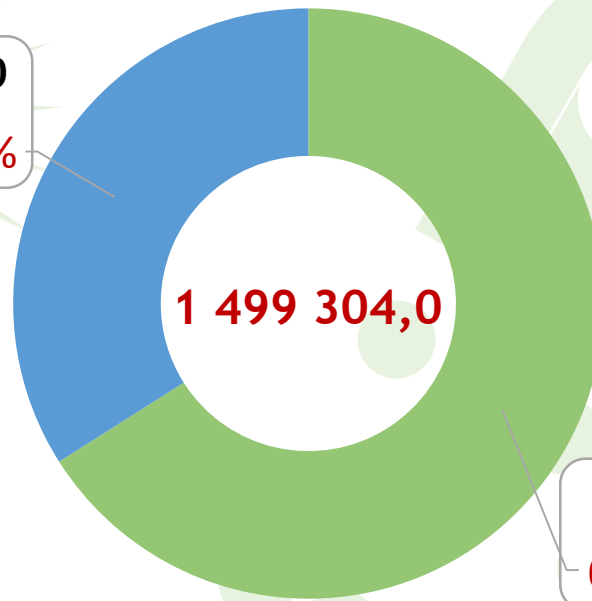
# Видатки по захищених статтях у видатках загального фонду

тис.грн.

1 квартал 2024 року



1 квартал 2025 року



117,1%

■ Захищені статті ■ Незахищені статті

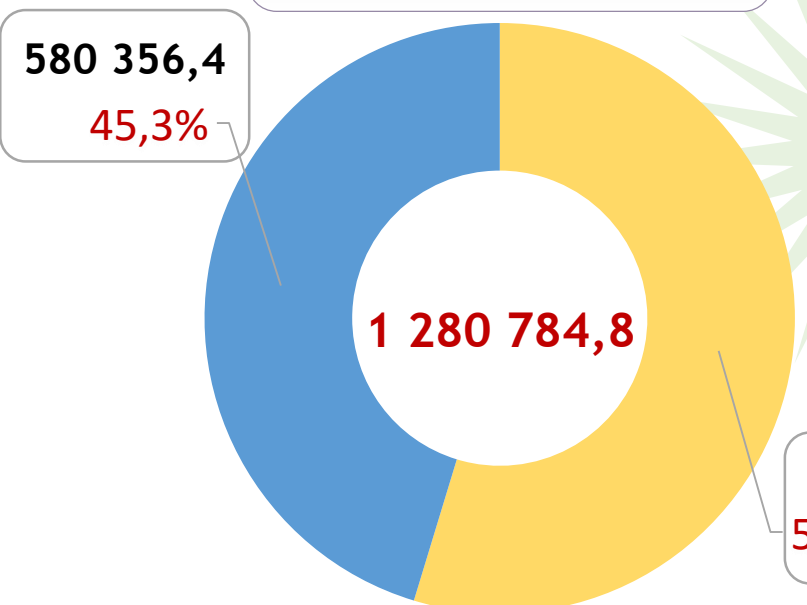
# Динаміка захищених видатків загального фонду бюджету



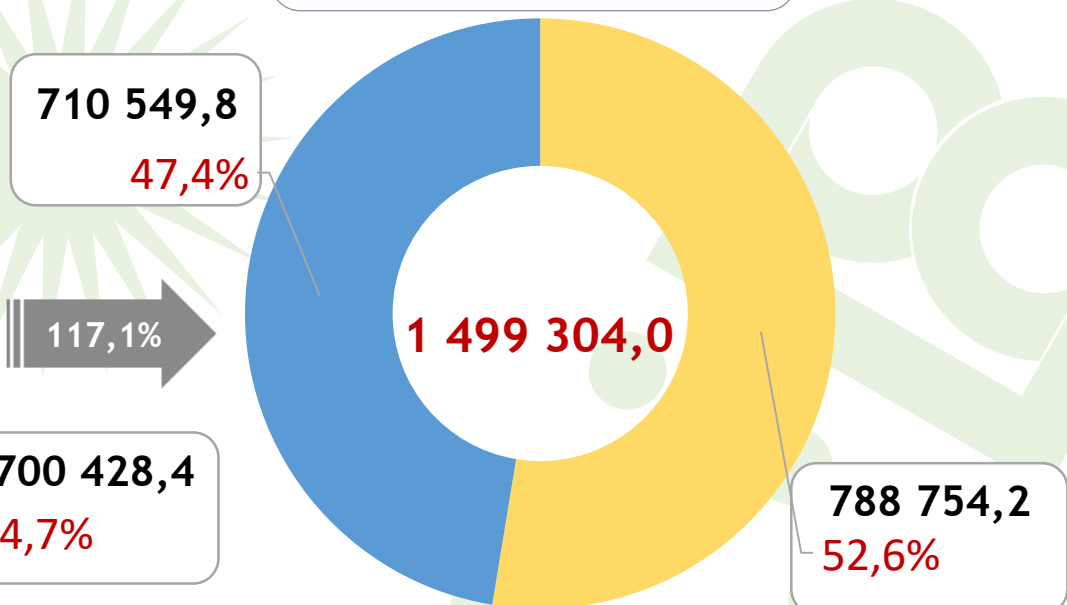
# Видатки на утримання соціально-культурної сфери та на соціальний захист населення у складі видатків загального фонду

тис.грн.

1 квартал 2024 року



1 квартал 2025 року



117,1%

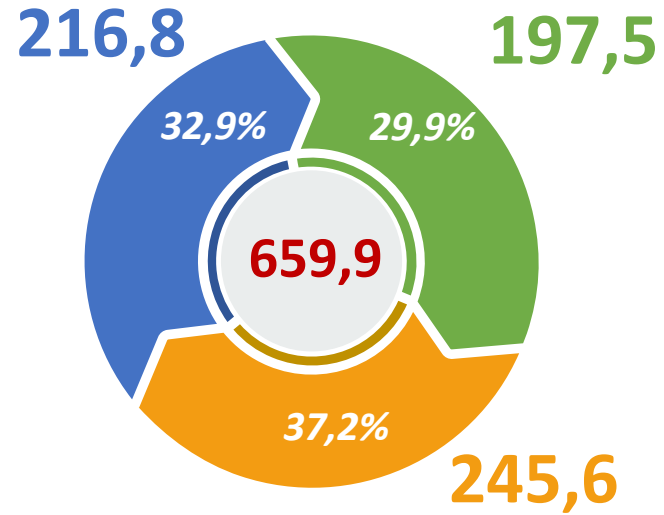
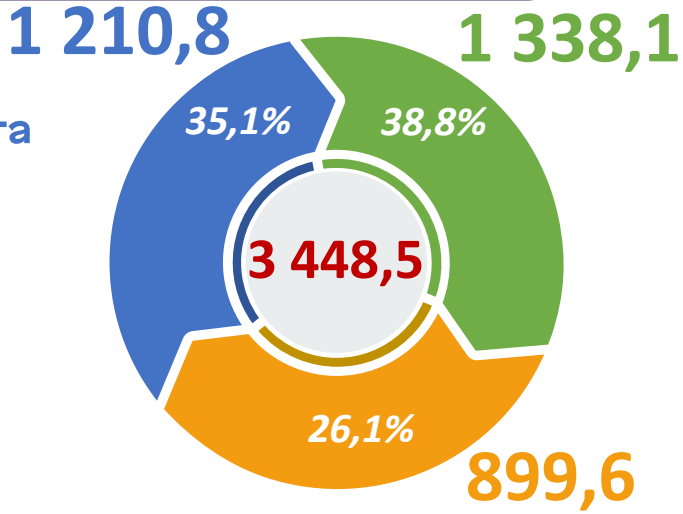
■ Видатки соціально-культурної сфери та на соцзахист населення ■ Інші видатки

# Ключові пріоритети бюджету Вінницької міської територіальної громади на 2025 рік

млн. грн

Уточнений бюджет на 2025 рік

Спрямовано за I квартал 2025 року




- Безпека та оборона**
- Стійкість**
- Турбота**

**51,0%** від видатків бюджету за рахунок власних доходів

**46,0%** від видатків бюджету за рахунок власних доходів

# Підтримка сил безпеки і оборони та забезпечення безпеки мешканців громади

Бюджет на 2025 рік – 1 013,8 млн.грн.  
Уточнений бюджет на 2025 рік – 1 210,8 млн.грн.  
Спрямовано за I квартал 2025 року – 216,8 млн.грн.

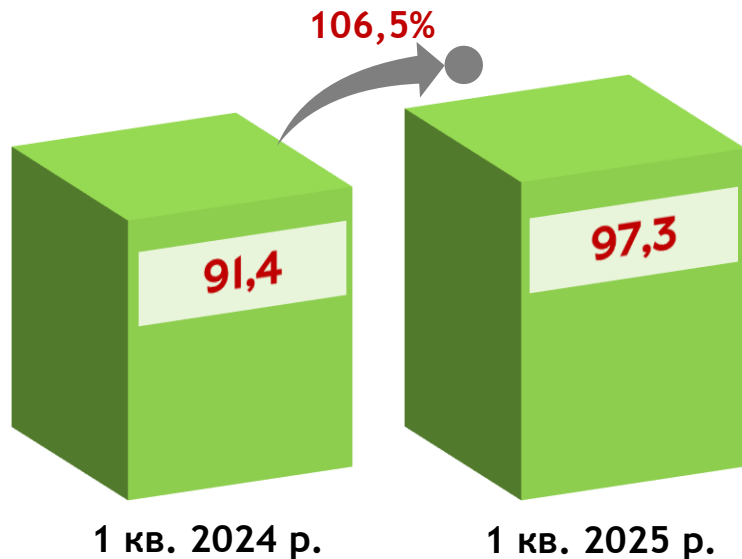


## Фінансова та матеріальна підтримка підрозділів сил безпеки і оборони

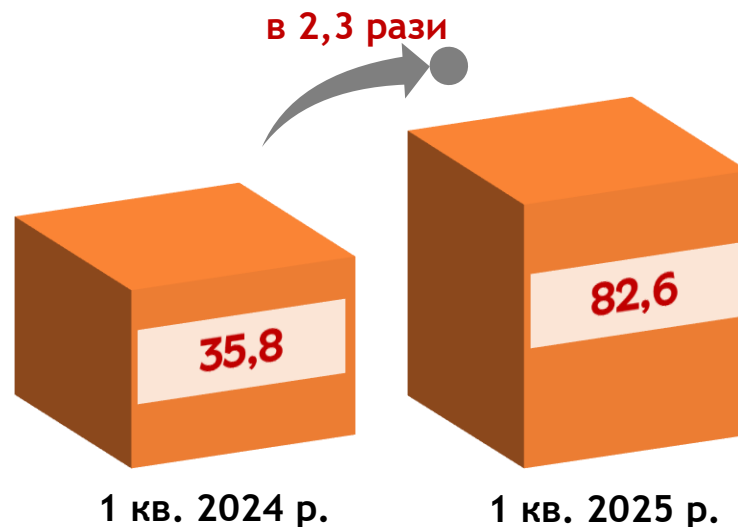
млн.грн.

Спрямовано у I кварталі 2025 року **179,9 млн. грн.**, що становить **12,6%** від видатків бюджету за рахунок власних доходів

Фінансова допомога у вигляді субвенції державного бюджету



Придбання матеріальних цінностей з подальшою їх передачею військовим підрозділам



## Фінансова та матеріальна підтримка підрозділів сил безпеки і оборони

Спрямовано у I кварталі 2025 року **179,9 млн. грн.**, що становить **12,6%** від видатків бюджету за рахунок власних доходів



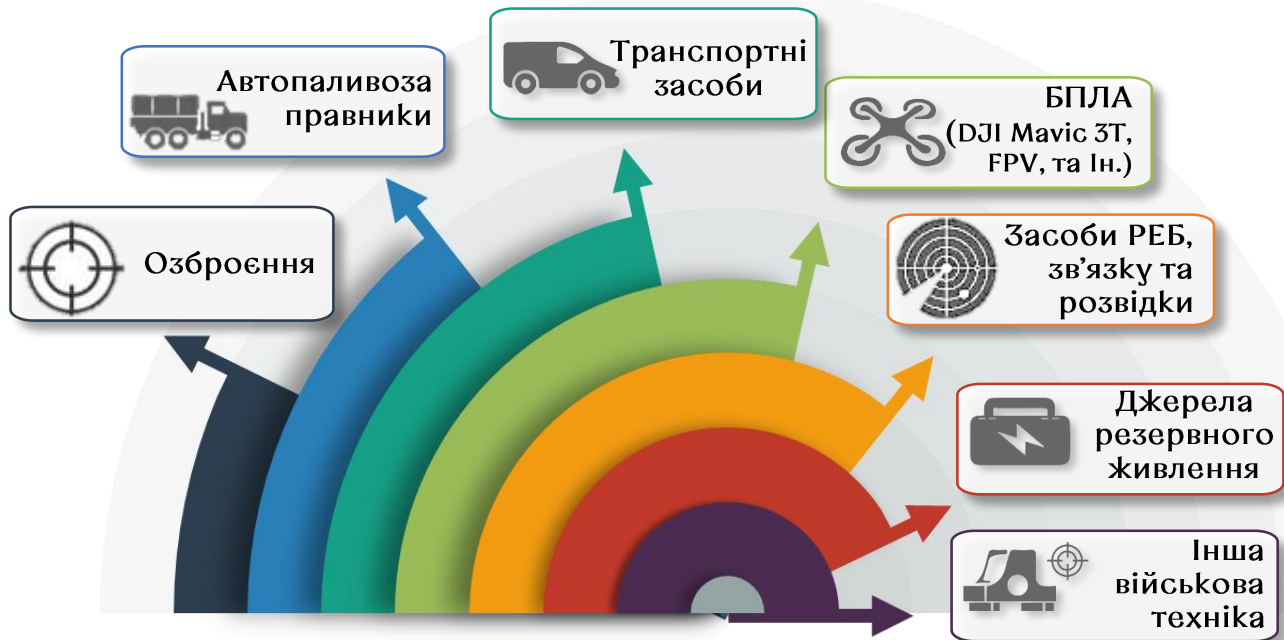
Збройні Сили України



Національна гвардія України



Правоохоронні органи



# Видатки бюджету на забезпечення безпеки мешканців громади

млн.грн.



СТІЙКІСТЬ

# Забезпечення сталого функціонування критичної інфраструктури та зміцнення економічної самостійності громади

Бюджет на 2025 рік – 1 261,0 млн.грн.

Уточнений бюджет на 2025 рік – 1 338,1 млн.грн.

Спрямовано за I квартал 2025 року – 197,5 млн.грн.



## СТІЙКІСТЬ

# Забезпечення сталого функціонування критичної інфраструктури та зміцнення економічної самостійності громади

млн.грн.

66,4

•забезпечення безперебійного постачання теплової енергії населенню громади

20,0

•забезпечення сталого та надійного водопостачання

4,4

•утримання в належному стані транспорту

19,5

•збереження належного технічно-експлуатаційного стану вулично-дорожньої мережі та засобів регулювання дорожнього руху

24,4

•здійснення ефективних і комплексних заходів для належного техніко-експлуатаційного стану мереж зовнішнього освітлення

15,5

•проведення аварійних робіт на об'єктах житлово-комунального господарства та інші видатки

## СТІЙКІСТЬ

# Забезпечення сталого функціонування критичної інфраструктури та зміцнення економічної самостійності громади

млн.грн.

34,5

•забезпечення належного санітарного стану території громади

4,6

•підтримка в належному стані житлового фонду, реалізація заходів з енергозбереження

0,4

•створення безпечних та комфортних умов в закладах соціально-культурної сфери та підготовка до опалювального сезону

5,8

•заходи з енергозбереження в закладах освіти та охорони здоров'я

2,0

•підтримка підприємництва для сприяння економічній стабільності громади, розвиток аграрного сектору, стимулювання бізнесу

Турбота

# Турбота та підтримка мешканців громади

Бюджет на 2025 рік – 892,4 млн.грн.

Уточнений бюджет на 2025 рік – 899,6 млн.грн.

Спрямовано за I квартал 2025 року – 245,6 млн.грн.



## Турбота

# Турбота та підтримка мешканців громади

млн.грн.

76,7

Підтримка найбільш незахищених верств населення, зокрема осіб з інвалідністю, громадян похилого віку, внутрішньо переміщених осіб

9,1

Соціальна підтримка Захисників та Захисниць України, членів їх сімей, родин загиблих, демобілізованих військовослужбовців

0,4

Турбота про дітей, які потребують особливої уваги, в тому числі дітей- сиріт та дітей, позбавлених батьківського піклування, дітей з багатодітних родин, дітей з інвалідністю

6,6

Надання медичних послуг пільговим категоріям населення та військовослужбовцям

## Турбота

# Турбота та підтримка мешканців громади

млн.грн.

**118,8** Забезпечення безперебійної роботи пасажирського транспорту

**22,1** Безкоштовне харчування дітей та учнів у закладах освіти

**11,2** Виплата стипендій учням ПТНЗ, відзначення обдарованих та талановитих учнів та студентів, спортсменів

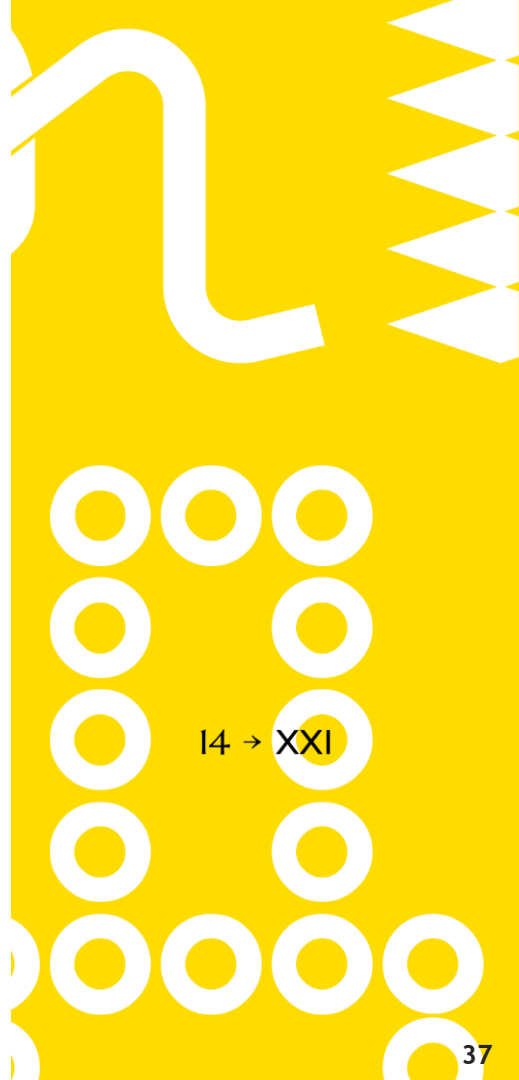
**0,7** Інші видатки, спрямовані на турботу про підростаюче покоління



Дякую  
за увагу!



Вінницька  
міська рада



14 → XXI

# Інформація про виконання БЮДЖЕТУ Вінницької міської територіальної громади

за 1 квартал 2025 року

14 → XXI

**Антоніна ЛЕСЬ** – директор департаменту  
фінансів Вінницької міської ради